



EUROBOX

KATALOG

PARAGAN TRUCKS s.r.o.

Jsme **výrobce** nástaveb na užitkové vozy pro celou Evropu s tradicí delší než **35 let**. Vyrábíme valníky, skříňové nástavby, mrazící, chladící a pekařské nástavby. **Vlajkovou lodí** naší firmy je nástavba **EUROBOX**, která vyniká v kategorii užitkových vozidel do **3,5t**.

Naší prioritou je nejen **udržení přední pozice** mezi významnými výrobci v **Evropě**, ale především další **rozvoj společnosti**. Využívání **moderních technologií**, **inovace** výrobního sortimentu, zvyšování **kvalifikace** zaměstnanců jsou součástí našeho know-how. V současné době zaměstnáváme

více jak **50 spokojených zaměstnanců** a své řady neustále rozšiřujeme. Naše nástavby charakterizuje **propracovaný design**, dlouhodobá **spolehlivost**, technická **kvalita** vozů s důrazem na **komfort** posádky a **bezpečnost** přepravy. Do procesu vývoje našich produktů zapojujeme přímo své zákazníky. **Zákazníci** jsou pro nás **neustálým zdrojem zlepšení**, inovací a nápadů.

Jméno **PARAGAN TRUCKS** je již ve světě známé, **vyvážíme** naše produkty do **20-ti zemí Evropy** skrze dealerskou síť Paragan Trucks, kterou stále **rozšiřujeme** na základě **rostoucí poptávky** po naší značce.





EUROBOX ŠETŘÍ ČAS A PENÍZE

Eurobox je novou vlajkovou lodí společnosti Paragan Trucks, jejíž unikátní předností je **vysoké užitečné zatížení, obrovská přepravní kapacita, nízká výška prahu** a jeho řízení pouze s řidičským průkazem **skupiny B**. Všestranný Eurobox nabízí mnoho doplňkových opcí, které dokážou **přizpůsobit vozidlo k Vašemu specifickému podnikání**. Eurobox je vhodný jak **pro vnitrostátní, tak mezistátní přepravu** s možností spací kabiny.

ULTRALEHKÝ ULTRAPEVNÝ

SNÍŽILI JSME VÁHU. ZVÝŠILI PEVNOST.

Oproti standardním dodávkám je **nástavba Eurobox** zhotovena ze speciálního **ultralehkého a vysoce odolného materiálu**, který významně **snižuje váhu** vozu a tím **zvyšuje užitečné zatížení**.

ve **verzi XL** uvezete

až **1250 kg**

* váha je uvedena bez řidiče a paliva v základním provedení



Vlastnosti materiálu se vyznačují **velkou odolností** proti chemikáliím, oděru a poškrábání. **Ekologický materiál** nepodléhá korozi či hnilobě a tím **zaručuje dlouhodobou životnost**. Vozidlo s nástavbou Eurobox, se stává **nejlehčím užitkovým vozidlem** v kategorii **do 3,5 t**.

ve **verzi XXL** uvezete

až **1200 kg**

* váha je uvedena bez řidiče a paliva v základním provedení





ULTRAOBJEMNÝ PROSTOR

ODVEZTE VŠE NAJEDNOU.

Konstrukční řešení skříňové nástavby Eurobox umožňuje převést velice **objemný náklad** a to pouze na **jeden zátah**. Použitím **nízké platformy plošiny** dosahuje nástavba Eurobox **komfortní** výšky nákladového prostoru a díky **kolmým stěnám 90°** umožňuje využít její **maximální potenciál** až po strop.

ve **verzi XL** naložíte

až **20 m³**



Nízký nástupní práh zjednoduší nakládku bez těžké techniky. Volba podlahy **usnadní manipulaci** s nákladem. O **mobilitu** se postará **průchod** mezi nástavbou a kabinou řidiče nebo různé typy **bočních dveří**.

ve **verzi XXL** naložíte

až **25 m³**





BUĎTE VIDĚT VE SVÉM OKOLÍ

PROSTOR PRO VAŠI REKLAMU

- Potřebujete **Eurobox nalakovat** do specifické barvy?
Není problém, **máme vlastní lakovnu!**
- Chcete **celoplošně nebo částečně polepit** nástavbu dle Vaší korporátní identity?
- Přidat **logo, reklamu** nebo sdělení pro Vaše potenciální zákazníky?
- Poradíme Vám s výběrem moderního designu a **zajistíme odbornou aplikaci fólie.**
- **Celoplošný polep** mimo plastů kabiny
- **Částečný polep** řezanou grafikou
- **Lakování celého vozu** mimo plastů kabiny
- **Lakování plastů** kabiny
- **Lakování nástavby** do barvy kabiny včetně lútonu



ČAS JSOU PENÍZE

ŠETŘÍTE, KUDY JEZDÍTE

- **Velký prostor** nástavby umožní efektivněji přepravit **více nákladu za jednu cestu**. Odlehčená **konstrukce snižuje spotřebu paliva**.
- Eurobox se řadí do kategorie užitkových **dodávek do 3,5 t**. S tím jsou spjaté výhody, **neplatíte mýtné**, máte nižší silniční daň.

- Díky **spací nástavbě** ušetříte za drahý hotel. V zahraničí zajišťujeme prostřednictvím sítě dealerů **rychlý a spolehlivý servis**.
- **Náhradní díly máme skladem**. Vždy máte k dispozici na telefonu odborníka, který vám **okamžitě pomůže**.



PŘÍVĚS ALA EUROBOX

DALŠÍ PROSTOR NAVÍC

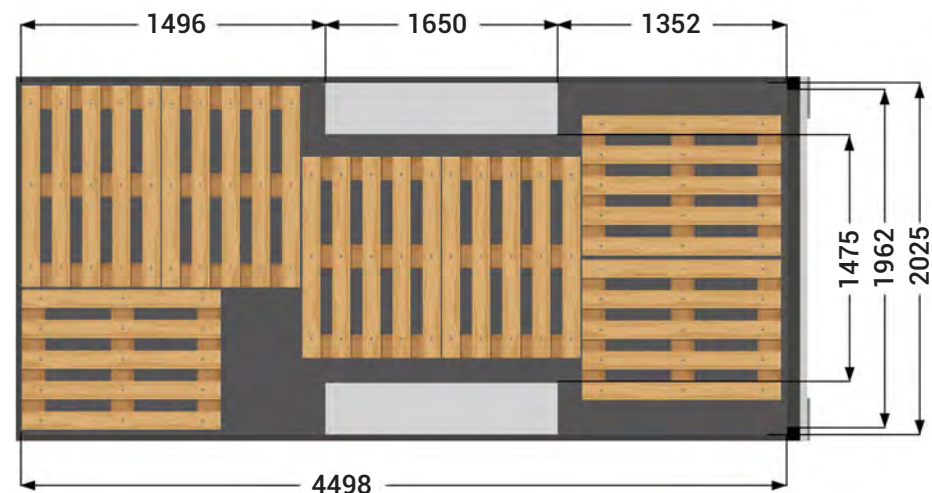
Vlastnostmi je **totožný s Euroboxem**, takže uvezete **dvojitý náklad**.

Propojení Euroboxu s přívěsem je řešeno rampou.

Samozřejmostí jsou **zadní dvoukřídlé dveře**.

V soupravě uvezete náklad o **objemu až 42,5 m³**.

Rozměry jsou v základním provedení.



HMOTNOST A ZATÍŽENÍ	XL
Maximální užitečné zatížení (kg)	1500
Maximální objem nákladového prostoru (m ³)	20,5
Celková hmotnost (kg)	2500
VNITŘNÍ ROZMĚRY	XL
Délka (mm)	4498
Šířka (mm)	2025
Výška ** (mm)	2322

ZÁKLADNÍ ROZMĚRY	XL
Počet europalet	7
Celková výška (mm)	3020
Celková délka (mm)	6170
Celková šířka (mm)	2082
Nákladová šířka přes portál (mm)	1962
Nákladová výška přes portál (mm)	2293
Výška prahu nákladového prostoru ** (mm)	625

* dle konfigurace

** podle typu podlahy

tolerance +-2%



EUROBOX XL



Eurobox XL, se řadí do kategorie malých nákladních automobilů **kategorie N1**. Jeho užitečná hmotnost je **až 1250 kg**, a vnitřní objem nástavby až **20 m³**. Celková velikost Euroboxu XL z něj činí skvělého společníka při zásobování rušných městských aglomerací nebo lokací se špatnou dostupností. Nebojí se také převést i objemnější náklad do vzdálenějších míst. Ložnou délku nákladového prostoru **3,7 m** nabízí plošiny **Renault Master**, nebo **3,9 m** plošiny **Fiat Ducato, Peugeot Boxer, Opel Movano, Toyota Proace Max, Citroën Jumper**. Největší ložnou délku **4,5 m** nabízí Eurobox na podvozcích **VW Crafter, MAN TGE, Mercedes Benz Sprinter, Ford Transit a Iveco Daily 35 S**. Na Eurobox XL lze osadit i **tažné zařízení** pro připojení přívěsu o hmotnosti dané výrobcem. **Prostor lutanu** je volitelně ve spacím provedení, kde si při dlouhých cestách můžete příjemně odpočinout. **Nízký nástupní práh** Euroboxu usnadní nakládku zboží bez použití manipulační techniky. Pro těžší náklad lze Eurobox XL osadit i **vertikálním hydraulickým čelem**, které nakládku velmi usnadní. **U Euroboxu IZO XL** je ve standardním provedení použitý **PU izolovaný panel**, který umožňuje převoz i teplotně citlivého zboží.




EUROBOX XXL



Eurobox XXL, který se stále řadí do kategorie malých nákladních automobilů **kategorie N1** převeze na jeden zátah náklad o hmotnosti až **1200 kg**. Vnitřní prostor nástavby vyniká neuvěřitelnou velikostí **až 25 m³**. Proporce Euroboxu XXL jsou přizpůsobeny převozu jak těžkého, tak i objemného nákladu na jeden zátah. To šetří čas i peníze, stejně tak jako možnost odpočinku ve **spací nástavbě**, než vyhledávat drahé hotely na cestách. Proto je Eurobox XXL **výhodnou variantou** jak pro vnitrostátní, tak mezistátní přepravu. **Nízký nástupní práh** Euroboxu usnadní nakládku přepravovaného zboží bez použití pomocné techniky. Na Eurobox XXL **lze osadit i tažné zařízení** pro připojení přívěsu o hmotnosti dané výrobcem. Ložná délka nákladového prostoru v Euroboxu XXL nabízí **bezkonkurenčních 4,5 m** u plošin **Renault Master**, nebo **4,7 m** u plošin **Fiat Ducato, Peugeot Boxer, Opel Movano, Toyota Proace Max a Citroën Jumper**. Obrovskou délku ložného prostoru až **5,1 m** nabízí podvozek **VW Crafter, Ford Transit, Mercedes-Benz Sprinter, Iveco Daily 35 S a MAN TGE** u kterého umíme karosovat i **verzi 4x4**. **Eurobox IZO XXL** je standardní provedení nástavby s použitím **izolovaných PU panelů**, které umožňují převoz teplotně citlivého zboží.



ZÁKLADNÍ PŘEVEDENÍ



- 1 Stěny a strop 25 mm izolovaný PU panel
- 2 Podlaha 15 mm voděodolná překližka
- 3 Zadní stěna je osazena **nerezovým portálem** s dvoukřídlými dveřmi se dvěma uzávěry a fixací v otevřené poloze
- 4 **Střešní lutan** nad kabinou jako **úložný prostor**
- 5 **Vnější poziční osvětlení** dle EHK - LED
- 6 **Vnitřní osvětlení** nákladového prostoru LED pásky
- 7 **Kotevní AL lišta** 1 řada
- 8 Vnitřní **okopový profil** po obvodu nástavby
- Provedení nástavby v **barvě RAL 9003***


TEPELNĚ IZOLOVANÁ PODLAHA



KABINA & SPACÍ LUTON

Odpočinek během dlouhých cest je nutnost. Co když Vám odřeknou na poslední chvíli drahý hotel? Prostě se **vyspíte v autě**. Jednoduše a zadarmo! Nabízíme **standardní spaní v lутonu** s vnitřním osvětlením a ventilací. Nebo komfortní **prodlouženou spací kabinu** s lavicí a úložným prostorem. V zimním období je nepostradatelné **nezávislé topení s rozvodem** do lутonu a volitelným **časovým spínačem**. V základním provedení slouží lутon jako **úložný prostor navíc** s přístupem z nákladového prostoru.

Prodloužená kabina se spaním a lavicí za sedadly



Luton jako úložný prostor s LED osvětlením



Luton nad kabinou ve spacím provedení



Luton nad kabinou ve spacím provedení

VOLITELNÉ DOPLŇKY

SPOUSTA MOŽNOSTÍ

Nabízíme ze **tří variant bočních dveří**, které usnadní manipulaci s Vaším nákladem. Vhodné využití v ručně zaparkovaných městských aglomeracích, kdy nelze použít zadní dveře nástavby k vyložení nákladu.

Spokojenost řidiče nadevše! Přespáváte na cestách i v chladném období? **Využijte nezávislé topení!** Máte problém s couváním? Nevadí, **displej kamery** Vám spolehlivě ukáže, kolik místa máte ještě za sebou.

Převezte náklad spolehlivě, bezpečně a hlavně nepoškozený! Nabízíme **mnoho uchyvacích systémů** pro různě specifický náklad.

Komfort a praktičnost pro ještě lepší užitek z **nástavby Eurobox**. Nabízíme mnoho **užitečných doplňků**, které pomůžou při Vaši každodenní činnosti. Eurobox je zvláště vhodný pro **transport květin, živých zvířat, nábytku, mobilní občerstvení nebo služby, prodejny a mobilní prezentace**.

MALÁ BOČNÍ KLAPKA



BOČNÍ JEDNOKŘÍDLÉ DVEŘE
PUSH MINI UZÁVĚR /
OBOUSTRANNÉ OTEVŘÁNÍ



BOČNÍ KLAPKA, ZADNÍ KLAPKA,
ALU SCHŮDKY



BOX BEZ ZADNÍCH DVEŘÍ



ZADNÍ DLOUHÝ /
KRÁTKÝ SCHODEK /
DĚLENÝ SCHOD
K TAŽNÉMU ZAŘÍZENÍ



BOČNÍ DVOUKŘÍDLÉ DVEŘE



OCHRANNÉ KRYTY PODBĚHŮ



BOČNÍ SCHOD
MANUÁLNÍ / ELEKTRICKÝ



COUVACÍ KAMERA




PRŮCHOD V KABINĚ



PŘEDĚLOVACÍ TYČE



ČALOUNĚNÍ ZADNÍ STĚNY KABINY



**VELKÁ BOČNÍ Klapka,
ZADNÍ JEDNOKŘÍDLÉ DVEŘE**



TAŽNÉ ZAŘÍZENÍ



**DIGITÁLNÍ TEPLMĚR
NÁKL. PROSTORU**



REGULACE NEZÁVISLÉHO TOPENÍ



OTEVŘENÁ STĚNA KABINY



OCHRANNÉ A KOTEVNÍ PRVKY



„AIRLINE“ UPEVŇOVACÍ LIŠTY



SKLOPNÁ RAMPA



LED DYNAMICKÉ SMĚROVÉ SVĚTLO



ZADNÍ RAMPA



UPRAVENÝ LUTON PRO AGREGÁT



**PŘÍDAVNÉ VZDUCHOVÉ
ODPRUŽENÍ ZADNÍ NÁPRAVY**



ROZMĚRY



HMOTNOST A ZATÍŽENÍ

	XL	XXL
Maximální užitečné zatížení (kg)	1250	1200
Maximální objem nákladového prostoru (m ³)	18,5	22
Počet europalet	5	7

ZÁKLADNÍ ROZMĚRY

	XL	XXL
Rozvor (mm)	4212	4212
Celková výška (mm)	2990	2990
Celková délka (mm)	6423	7177
Celková šířka (mm)	2082	2082
Nákladová šířka přes portál (mm)	1962	1962
Nákladová výška přes portál (mm)	2293	2293

Výška prahu nákladového prostoru ** (mm)	570	590
------------------------------------------	-----	-----

VNITŘNÍ ROZMĚRY

	XL	XXL
Délka (mm)	3745	4500
Šířka (mm)	2015	2015
Výška ** (mm)	2327	2327

* dle konfigurace

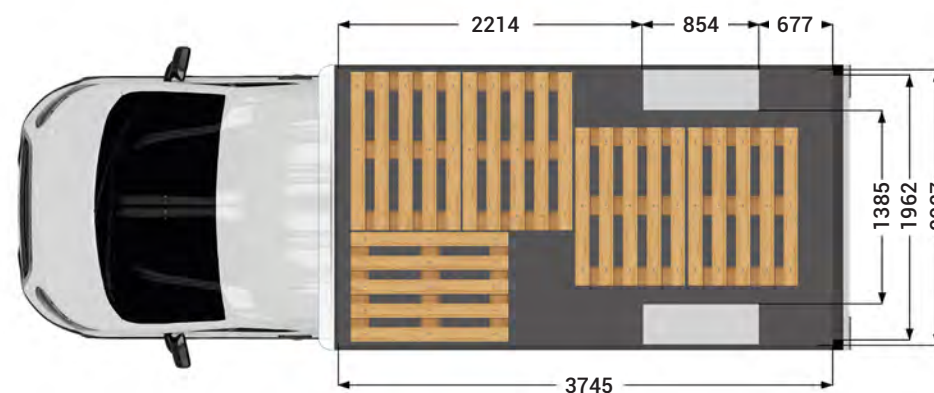
** podle typu podlahy

tolerance +-2%

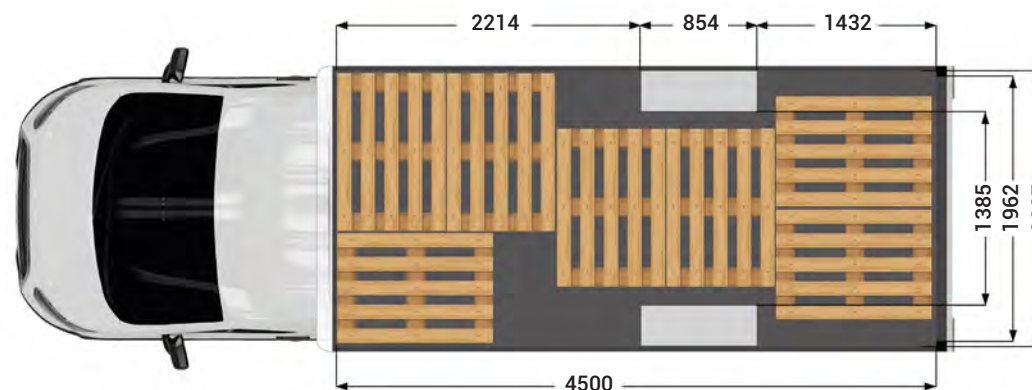
RENAULT MASTER

NISSAN INTERSTAR

VERZE XL



VERZE XXL



ROZMĚRY



FIAT



CITROËN



HMOTNOST A ZATÍŽENÍ

	XL	XXL
Maximální užitečné zatížení (kg)	1200	1150
Maximální objem nákladového prostoru (m ³)	19,5	23
Počet europalet	5	7

ZÁKLADNÍ ROZMĚRY

	XL	XXL
Rozvor (mm)	4035	4035
Celková výška (mm)	2945	2945
Celková délka (mm)	6467	7203
Celková šířka (mm)	2082	2082
Nákladová šířka přes portál (mm)	1962	1962
Nákladová výška přes portál (mm)	2293	2293
Výška prahu nákladového prostoru ** (mm)	590	600

VNITŘNÍ ROZMĚRY

	XL	XXL
Délka (mm)	3958	4695
Šířka (mm)	2015	2015
Výška ** (mm)	2327	2327

* dle konfigurace

** podle typu podlahy

tolerance +-2%

OPEL MOVANO

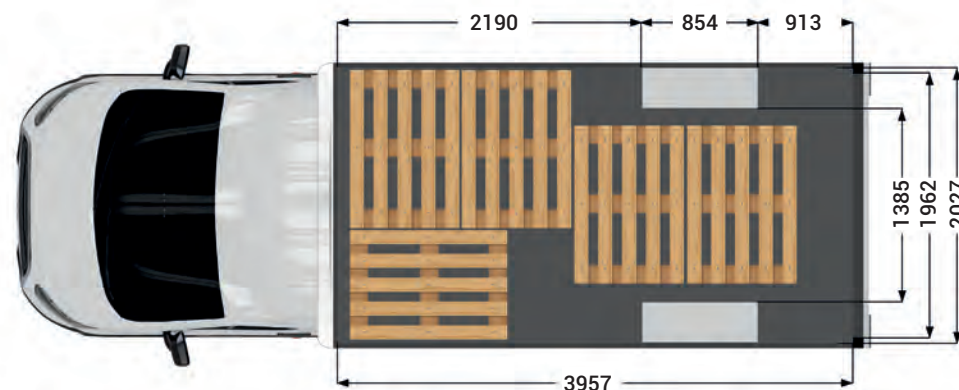
FIAT DUCATO

PEUGEOT BOXER

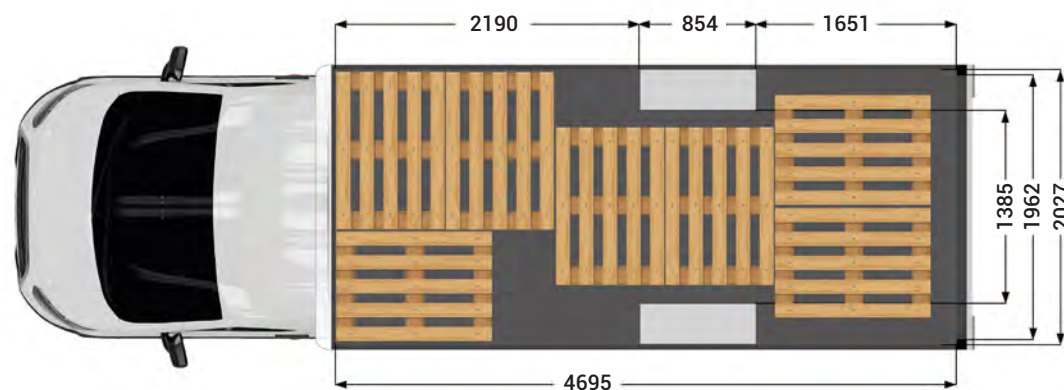
TOYOTA PROACE MAX

CITROËN JUMPER

VERZE XL



VERZE XXL



ROZMĚRY



HMOTNOST A ZATÍŽENÍ

	XL	XXL
Maximální užitečné zatížení (kg)	1050	1000
Maximální objem nákladového prostoru (m ³)	20	25
Počet europalet	7	9

ZÁKLADNÍ ROZMĚRY

	XL	XXL
Rozvor (mm)	4490	4490
Celková výška (mm)	2988	2988
Celková délka (mm)	6909	7886
Celková šířka (mm)	2084	2084
Nákladová šířka přes portál (mm)	1962	1962
Nákladová výška přes portál (mm)	2331	2331

Výška prahu nákladového prostoru ** (mm)	550	550
------------------------------------------	-----	-----

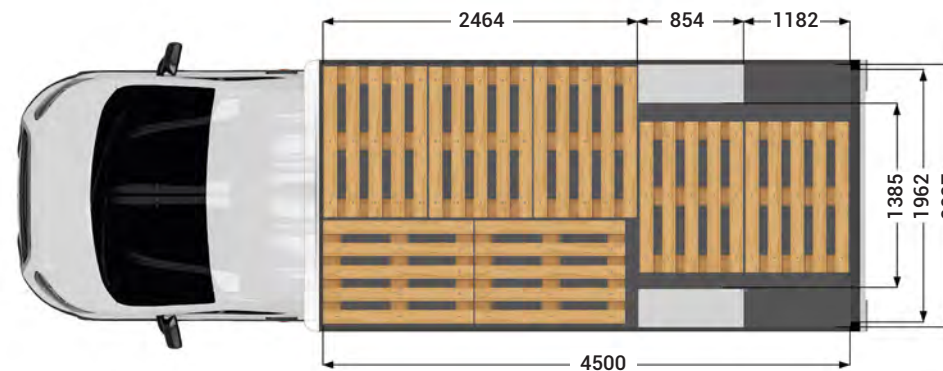
VNITŘNÍ ROZMĚRY

	XL	XXL
Délka (mm)	4500	5150
Šířka (mm)	2015	2015
Výška ** (mm)	2368	2368

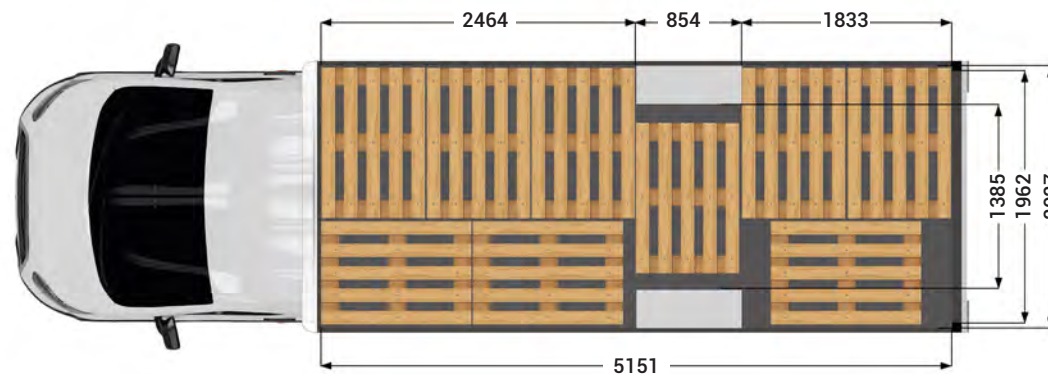
VOLKSWAGEN CRAFTER

MAN TGE

VERZE XL



VERZE XXL



* dle konfigurace

** podle typu podlahy

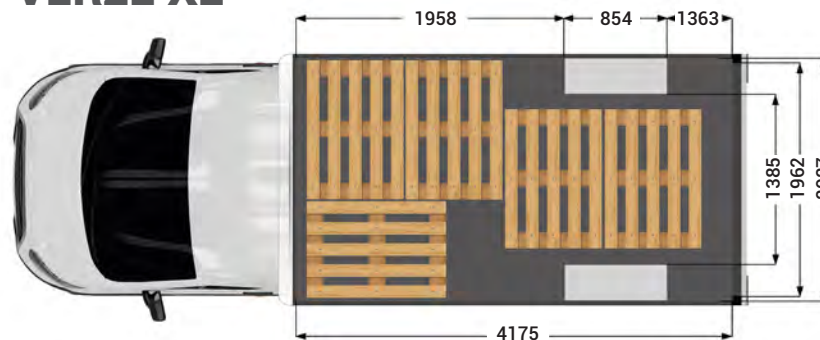
tolerance +-2%

ROZMĚRY

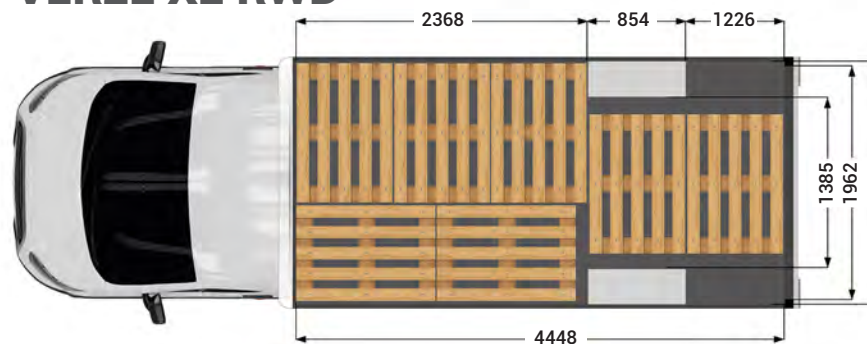


MERCEDES-BENZ SPRINTER

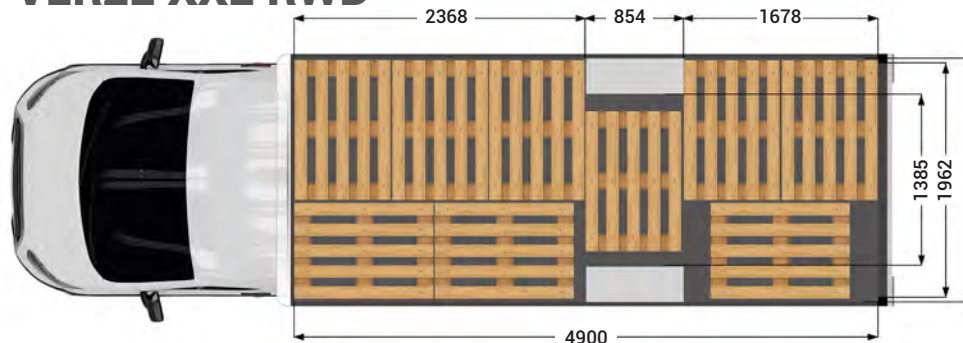
VERZE XL



VERZE XL RWD



VERZE XXL RWD



HMOTNOST A ZATÍŽENÍ

	XL	XL RWD	XXL RWD
Maximální užitečné zatížení (kg)	1000	950	900
Maximální objem nákladového prostoru (m ³)	20	21	23
Počet europalet	5	7	9

ZÁKLADNÍ ROZMĚRY

	XL	XL RWD	XXL RWD
Rozvor (mm)	3925	4325	4325
Celková výška (mm)	2995	2968	2968
Celková délka (mm)	6873	7146	7598
Celková šířka (mm)	2082	2082	2082
Nákladová šířka přes portál (mm)	1962	1962	1962
Nákladová výška přes portál (mm)	2285	2205	2205
Výška prahu nákladového prostoru ** (mm)	650	700	700

VNITŘNÍ ROZMĚRY

	XL	XL RWD	XXL RWD
Délka (mm)	4175	4448	4900
Šířka (mm)	2015	2015	2015
Výška ** (mm)	2319	2238	2238

* dle konfigurace

** podle typu podlahy

tolerance +-2%

ROZMĚRY



HMOTNOST A ZATÍŽENÍ

	XL	XXL
Maximální užitečné zatížení (kg)	1200	1150
Maximální objem nákladového prostoru (m ³)	17	20
Počet europalet	5	7

ZÁKLADNÍ ROZMĚRY

	XL	XXL
Rozvor (mm)	3750	3750
Celková výška (mm)	3000	3000
Celková délka (mm)	6078	6646
Celková šířka (mm)	2102	2102
Nákladová šířka přes portál (mm)	1962	1962
Nákladová výška přes portál (mm)	2217	2217

Výška prahu nákladového prostoru ** (mm)	677	677
------------------------------------------	-----	-----

VNITŘNÍ ROZMĚRY

	XL	XXL
Délka (mm)	3658	4226
Šířka (mm)	2015	2015
Výška ** (mm)	2251	2251

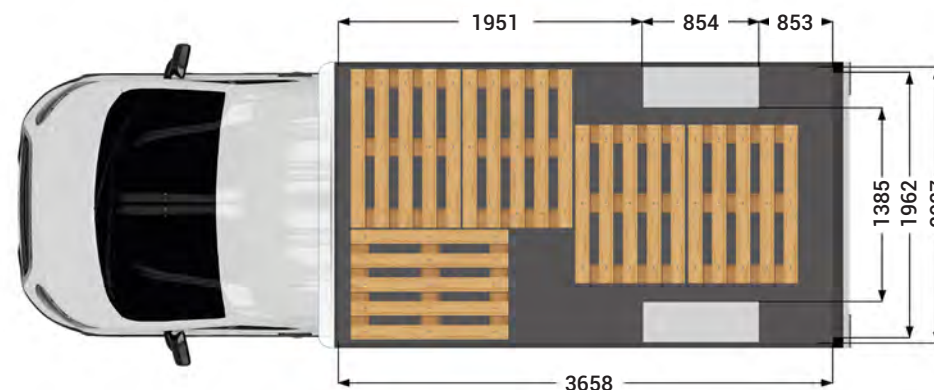
* dle konfigurace

** podle typu podlahy

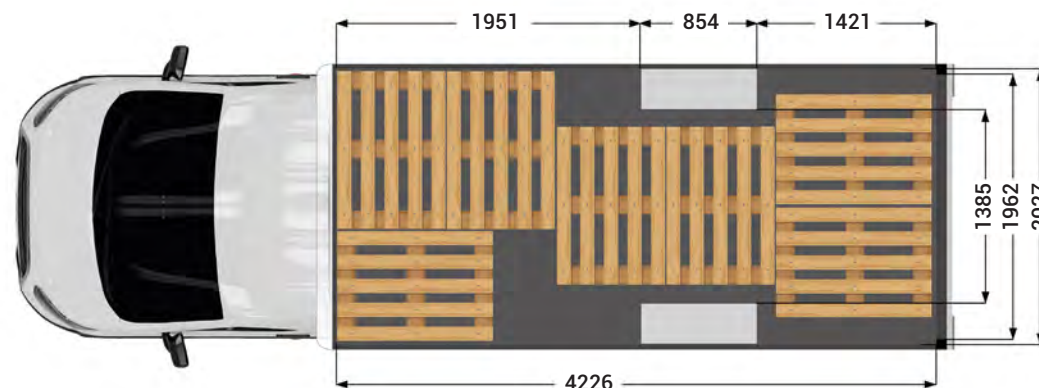
tolerance +-2%

FORD TRANSIT

VERZE XL



VERZE XXL




ROZMĚRY IVECO

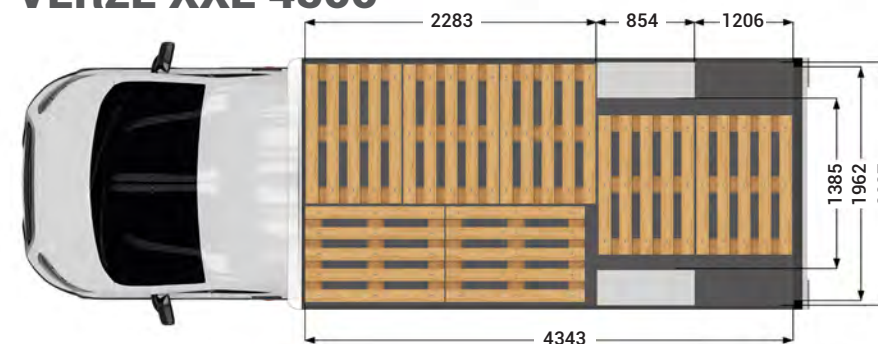


IVECO DAILY 35 S

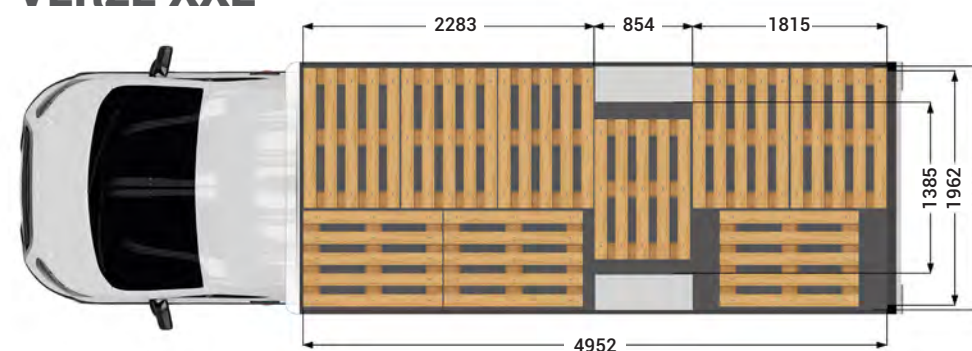
VERZE XL



VERZE XXL 4500



VERZE XXL



HMOTNOST A ZATÍŽENÍ

	XL	XXL	XXL 4500
Maximální užitečné zatížení (kg)	1000	900	900
Maximální objem nákladového prostoru (m ³)	19	23	20
Počet europalet	5	7	6

ZÁKLADNÍ ROZMĚRY

	XL	XXL	XXL 4500
Rozvor (mm)	4100	4100	4100
Celková výška (mm)	3050	3060	3060
Celková délka (mm)	6629	7538	6929
Celková šířka (mm)	2082	2082	2082
Nákladová šířka přes portál (mm)	1962	1962	1962
Nákladová výška přes portál (mm)	2203	2203	2203
Výška prahu nákladového prostoru ** (mm)	702	702	702

VNITŘNÍ ROZMĚRY

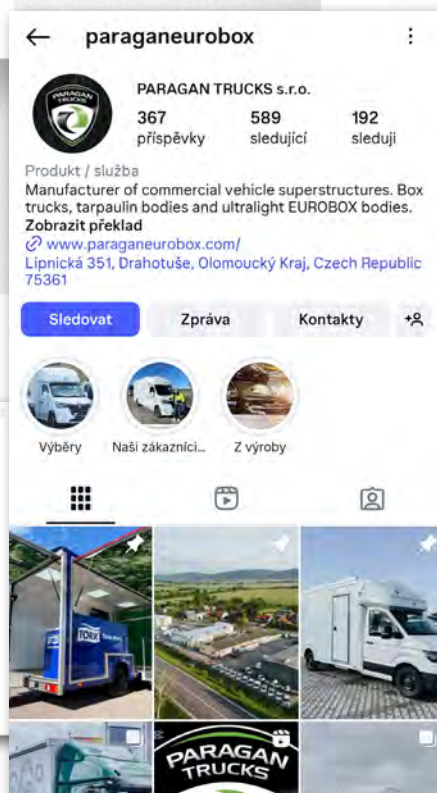
	XL	XXL	XXL 4500
Délka (mm)	4043	4952	4343
Šířka (mm)	2015	2015	2015
Výška ** (mm)	2234	2234	2234

* dle konfigurace

** podle typu podlahy

tolerance +-2%





paragantrucks.cz
paraganeurobox.com
facebook.com/nastavbyparagan/
instagram.com/paraganeurobox/
youtube.com/@paragantruckss.r.o.3784



tel.: +420 581 698 721
eurobox@paragantrucks.cz



PARAGAN TRUCKS s.r.o.
Lipnická 351
753 61 Hranice - Drahotuše
Česká republika

CZE

35¹⁹⁹⁰⁻²⁰²⁵ LET
s Vámi



EUROBOX
K A T A L O G

PARAGANEUROBOX.COM
PARAGANTRUCKS.CZ